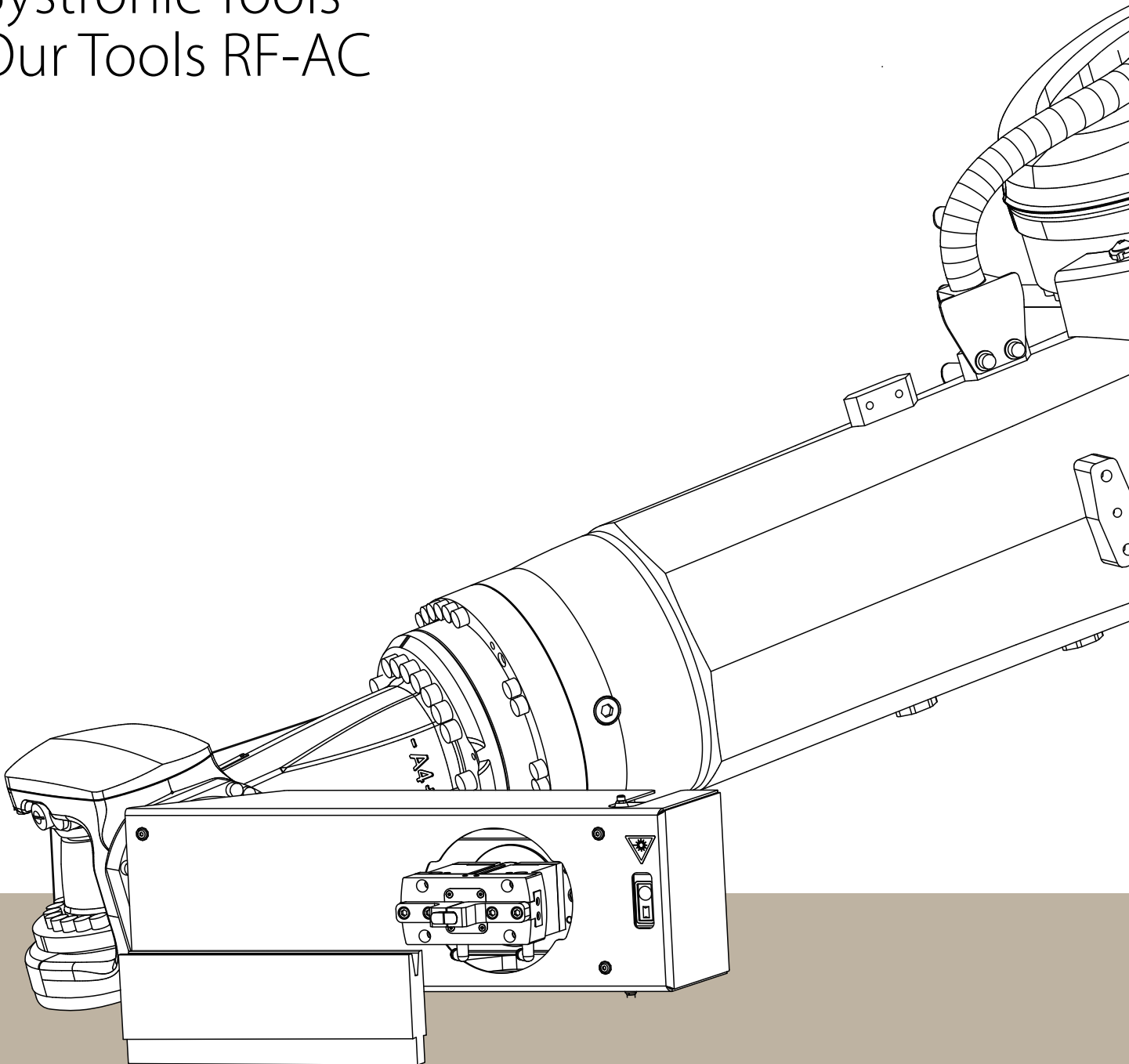


**Best choice.**  
切割. 折彎. 自動化

**Bystronic**

# Bystronic Tools Our Tools RF-AC





# 目錄

<b>基本資料.....</b>	<b>3</b>
型錄中的圖示.....	3
懸空折彎的計算基準.....	4
工具的更換是如何運作的？.....	8
凹槽.....	9
分段.....	10
<b>上部工具.....</b>	<b>14</b>
上部工具分段.....	16
<b>底部工具.....</b>	<b>22</b>
下部工作檯選項.....	24
底部工具分段.....	25
<b>摺邊工具.....</b>	<b>60</b>
<b>全球聯絡資料.....</b>	<b>70</b>



# 基本資料

## 型錄中的圖示



硬度：58 - 62 HRC



最大容許負載



最大折彎箱深度



重量



可反向工具

本型錄中會提到以下機具：

Xpert Tool Changer - XTC

Modular Tool Changer - MTC

Bending Cell - BC



# 懸空折彎的計算基準

## 懸空折彎能力圖表

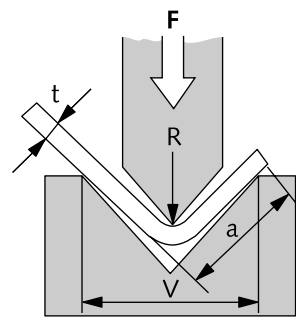
提供的數據是以長度為1 m，抗拉強度 $R_m = 420 \text{ N/mm}^2$ 的彎曲材料計算所得。

V	6	8	10	12	16	18	20	24	32	40	50	60	80
R	1	1.2	1.6	2	2.5	2.8	3	3.5	5	6	8	9.5	12
t	F 每1 m彎曲長度之彎曲力 ( kN/1 m )												
	a 最低凸緣長度 ( mm )												
0.5	25												
	4.3												
0.8	70	48											
	4.6	5.7											
1	115	80	60										
	5	6	7										
1.2		120	90	70									
		6	7.5	8.5									
1.5			150	120									
			8	9									
2.0				235	160	135	120	95					
				10	12	13	14.5	17					
2.5					265	225	200	155	110				
					12.5	14	15.5	17.5	23				
3.0							300	240	165	125			
							15.5	17.5	23.5	28			
4.0									315	235	180		
									25	29	35		
5.0									535	430	310	250	
									26	31	35.5	43	
6.0										610	450	360	
										32	36	44	
8.0											880	690	470
											40	46	57
10													800
													60
12													1200
													62
16													
18													
20													

有軋鋼銹片之鋼板會使彎曲力增加1.05–1.1個係數



100	120	130	140	150	160	180	190	200	230	260	290	320	V
15.5	19	21	23	24.5	26	28	30	32	36	40	45	50	R
F 每1 m彎曲長度之彎曲力 ( kN/1 m )													t
a 最低凸緣長度 ( mm )													
													0.5
													0.8
													1
													1.2
													1.5
													2.0
													2.5
													3.0
													4.0
													5.0
													6.0
360													8.0
71													10
600	470	430	390										12
71	85	92	100										16
900	710	650	580	550	500								18
73	86	92	100	105	115								20
	1400	1250	1150	1050	950	810	800	710	600				
	90	98	105	110	115	130	135	140	160				
			1480	1350	1250	1100	1000	950	800	700	600		
			105	110	120	130	135	140	160	180	205		
						1400	1300	1200	1000	900	850	700	
						135	140	145	165	180	205	225	



內半徑R約相當於模距V的16%。



# 懸空折彎的計算基準

## 計算公式

建議的懸空折彎底部工具開口V

材料厚度	t	0.5–2.5 mm	3–8 mm	9–10 mm	> 12 mm
底部工具開口	V	6 × t	8 × t	10 × t	12 × t

## 適用的彎曲力

鋁	Rm = 300 N/mm <sup>2</sup>	F = F (表) × 0.65
軟鋼	Rm = 420 N/mm <sup>2</sup>	F = F (表)
不鏽鋼	Rm = 700 N/mm <sup>2</sup>	F = F (表) × 1.6

懸空折彎的彎曲力決定方式 (參考資料)

$$F = \frac{Rm \times t^2}{V} \times \left(1 + \frac{4 \times t}{V}\right)$$

換算：Rm = 抗拉強度 (N/mm)<sup>2</sup>

10 N = 1 Kg

10 kN = 1 t

## 最低內半徑R換算

厚度t	1	2	3	4	5	6	8	10	12	16	18	20
最低R	1	2	3	5	6	8	12	16	20	28	36	40



## 抗拉強度

材料		抗拉強度	
美規	歐規	KPSI	N/mm <sup>2</sup>
6061鋁合金	Alu 50	42	290
5052鋁合金	Alu 35	44	303
1010軟鋼	DC01	53	366
A536-80 G 60-40-18	GGG-40	58	400
A 351 G CF 8	G-X 6CrNi 18 9	65	450
A 572 G50	S 355 MC	80	550
Domex 80	S 420 MC	80	550
A 36	S 235 JR	80	552
304不銹鋼	Inox V2A	85	586
316不銹鋼	Inox V4A	87	600
A 572 G 65	S 460 MC	95	655
Domex 100	S 500 MC	102	700
Domex 550	S 550 MC	110	760
Domex 600	S 600 MC	119	820
Weldox 700	Weldox 700	123	850
Domex 650	S 650 MC	128	880
Domex 700	S 700 MC	138	950
4140低合金	42 CrMo 4	145	1000
Weldox 900	Weldox 900	149	1030
Weldox 960	Weldox 960	154	1060
Hardox 400	Hardox 400	181	1250
Hardox 500	Hardox 500	225	1550

關於彎曲高強度材料問題請向您的專責顧問洽詢。



# 工具的更換是如何運作的？

讓工具更換更加快速精準的智慧型自動化

- 自動更換上部與下部工具，節省時間並提升折彎品質
- 精準且正確地定位出設置在上下樑夾持系統中的工具，即使搭配大型工具也能使用（最大V80，BC與MTC最大V120）
- 隨時輕鬆擴充工具：智慧型感測器技術會自動偵測全新工具並整合至工具庫中
- 自動旋轉上部工具增加折彎應用的種類
- 因所有工具均已放在工具庫中，在設計上能夠高度符合人體工學並提供簡潔的操作
- 折彎檯自動清潔功能，讓折彎零件的處理精準且柔和



\* 最高工具重量：

Gripper XTC - 最高15.0 kg

Gripper BC/MTC - 最高25.0 kg






# 凹槽

## 上部工具

上部工具的背面有凹槽。模沖頭為不對稱，例如P4與P5在正面也有凹槽。  
可使用P2、P3、P4、P5、P6、P7、P8、P9、P11與P900的模沖頭類型，高度為250 mm。可依要求提供350 mm高度的加工。  
分段的長度可從30 mm到最高515 mm\*。

## 下部工具

下部工具的背面有一個凹槽。此設計是供機器人處理工具。  
可用的模嵌塊從V6到最高V120\*\*。  
分段的長度可從50 mm到最高515 mm\*。



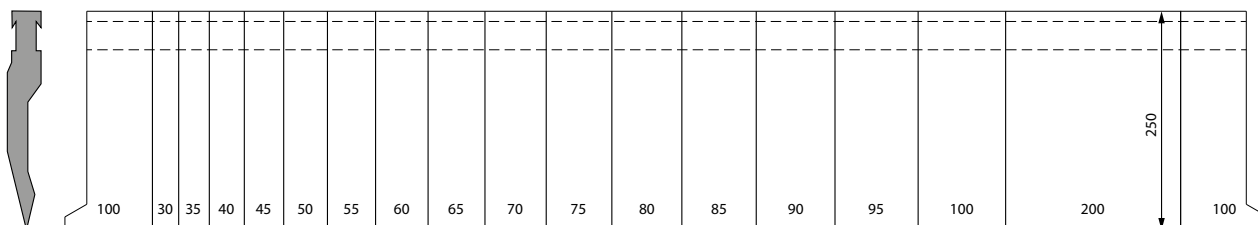
\* 可依要求提供 515 mm零件，BC/MTC則已具備

\*\* XTC可處理最高V80的模嵌塊  
BC/MTC可處理最高V120的模嵌塊



# 分段

對應Xpert Tool Changer、MTC與BC



上部工具	零件編號
模沖頭P2 RF-AC/85° H=250 L=1375段	65208.0002.5000
模沖頭P4 RF-AC/85° H=250 L=1375段	65208.0004.5000
模沖頭P5 RF-AC/30° H=250 L=1375段	65208.0005.5000
模沖頭P7 RF-AC/30° H=250 L=1375段	65208.0007.5000

所有分段包含以下長度：

30 mm、35 mm、40 mm、45 mm、50 mm、55 mm、60 mm、65 mm、70 mm、75 mm、  
80 mm、85 mm、90 mm、95 mm、100 mm、200 mm、突角組100 mm左 + 右

上部工具	零件編號
模沖頭P11 RF-AC B=20 H=250 L=1175段	65208.0011.5000

分段包含以下長度：

30 mm、35 mm、40 mm、45 mm、50 mm、55 mm、60 mm、65 mm、70 mm、75 mm、80 mm、  
85 mm、90 mm、95 mm、100 mm、200 mm

下部工具	零件編號
模嵌塊V-Flat B40 L=1025段	65208.0000.5000

分段包含以下長度：

50 mm、55 mm、60 mm、65 mm、70 mm、75 mm、80 mm、85 mm、90 mm、95 mm、  
100 mm、200 mm



50	55	60	65	70	75	80	85	90	95	100	200

下部工具		零件編號
模嵌塊V6C/30°	L=1025段	64208.0006.5000
模嵌塊V8C/30°	L=1025段	64208.0008.5000
模嵌塊V10C/30°	L=1025段	64208.0010.5000
模嵌塊V12C/30°	L=1025段	64208.0012.5000
模嵌塊V16C/30°	L=1025段	64208.0020.5000
模嵌塊V20C/30°	L=1025段	64208.0020.5000
模嵌塊V24C/30°	L=1025段	64208.0024.5000
模嵌塊V32C/30°	L=1025段	64208.0032.5000
模嵌塊V40C/60°	L=1025段	64208.0040.5000
模嵌塊V50C/60°	L=1025段	64208.0050.5000
模嵌塊V60C/60°	L=1025段	64208.0060.5000
模嵌塊V80C/80°	L=1025段	64208.0080.5000
模嵌塊V100C/80°	L=1025段	64208.0100.5000
模嵌塊V120C/80°	L=1025段	64208.0120.5000
模嵌塊V6SC/30°	L=1025段	64208.0006.5100
模嵌塊V8SC/30°	L=1025段	64208.0008.5100
模嵌塊V10SC/30°	L=1025段	64208.0010.5100
模嵌塊V12SC/30°	L=1025段	64208.0012.5100

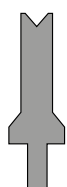
所有分段包含以下長度：

50 mm、55 mm、60 mm、65 mm、70 mm、75 mm、80 mm、85 mm、90 mm、95 mm、100 mm、200 mm

\* XTC的下部工具最高可用V80  
BC/MTC的下部工具最高可用V120



# 分段



50	55	60	65	70	75	80	85	90	95	100	200

下部工具	零件編號
模嵌塊V6C/30° H=100 L=1025段	64208.0006.5031
模嵌塊V8C/30° H=100 L=1025段	64208.0008.5165
模嵌塊V10C/30° H=100 L=1025段	64208.0010.5031
模嵌塊V12C/30° H=100 L=1025段	64208.0012.5030
模嵌塊V16C/30° H=100 L=1025段	64208.0020.5040
模嵌塊V20C/30° H=100 L=1025段	64208.0020.5030
模嵌塊V24C/30° H=100 L=1025段	64208.0024.5031
模嵌塊V32C/30° H=100 L=1025段	64208.0032.5030
模嵌塊V40C/60° H=100 L=1025段	64208.0040.5030
模嵌塊V50C/60° H=100 L=1025段	64208.0050.5030
模嵌塊V60C/60° H=100 L=1025段	64208.0060.5030
模嵌塊V80C/80° H=100 L=1025段	64208.0080.5030

所有分段包含以下長度：

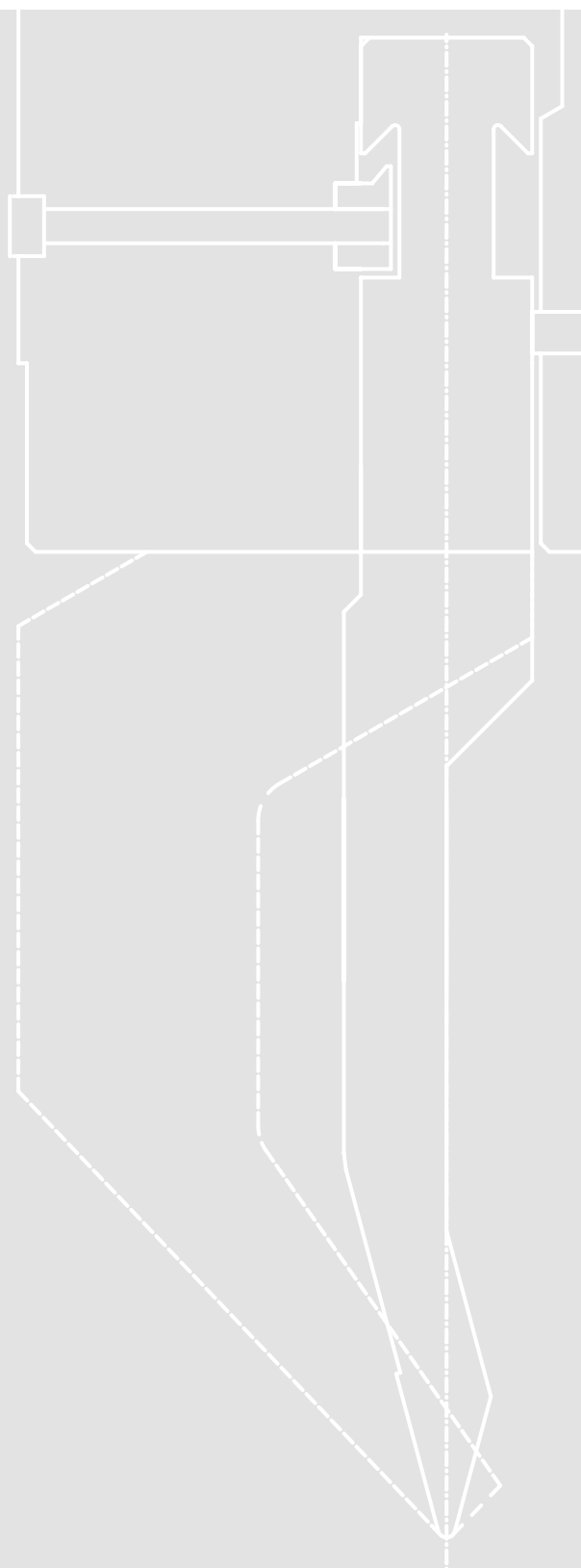
50 mm、55 mm、60 mm、65 mm、70 mm、75 mm、80 mm、85 mm、  
90 mm、95 mm、100 mm、200 mm

\* XTC的下部工具最高可用**V80**  
BC/MTC的下部工具最高可用**V120**





# 上部工具

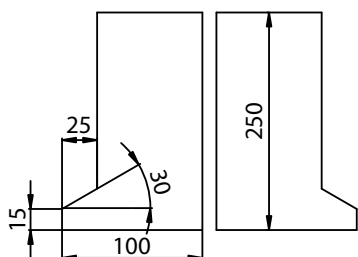






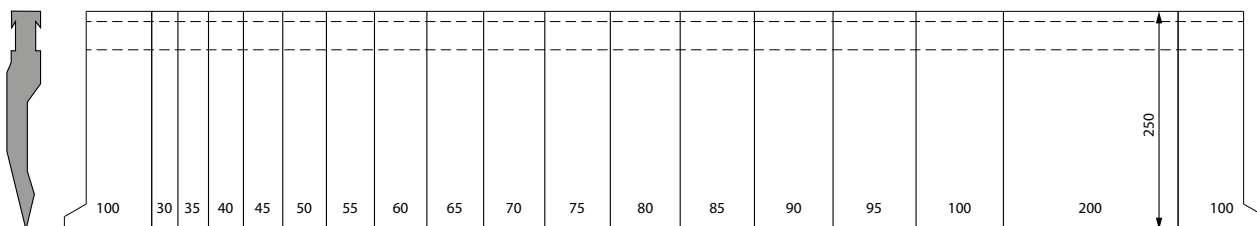
# 上部工具分段

## 突角RF-AC



模沖頭RF-AC L = 1375段

( 30+35+40+45+50+60+65+70+75+80+85+90+95+100+200 +突角右+左 )



可依要求再特別分段。

所有上部工具皆可依要求提供不同半徑。

### 最高工具重量：

Gripper XTC - 最高15.0 kg

Gripper BC/MTC - 最高25.0 kg





## Modular Tool Changer

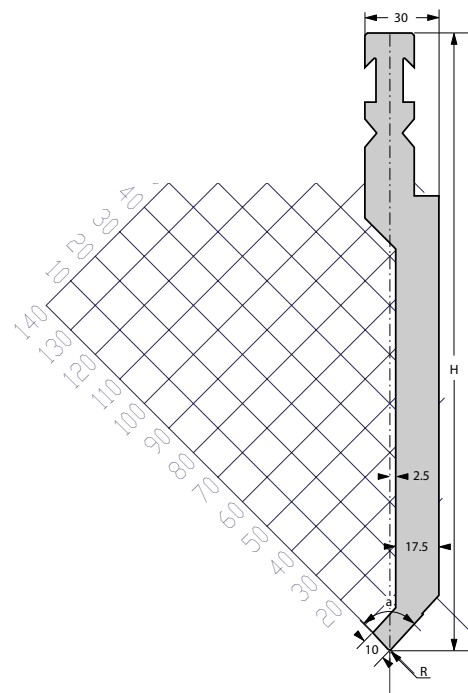


## Bending Cell





## P2 RF-AC/85° H250



[R] 半徑 ( mm ) *	1.0
尖角	85°
[H] 高度 ( mm )	250

\*可依要求提供其他半徑

標準長度	零件編號
30 mm	65208.0002.5001
35 mm	65208.0002.5002
40 mm	65208.0002.5003
45 mm	65208.0002.5004
50 mm	65208.0002.5005
55 mm	65208.0002.5006
60 mm	65208.0002.5007
65 mm	65208.0002.5008
70 mm	65208.0002.5015
75 mm	65208.0002.5016
80 mm	65208.0002.5017

標準長度	零件編號
85 mm	65208.0002.5018
90 mm	65208.0002.5019
95 mm	65208.0002.5020
100 mm	65208.0002.5011
200 mm	65208.0002.5012
275 mm	65208.0002.5013
300 mm	65208.0002.5014
515 mm	65208.0002.5019
突角組左 + 右	65208.0002.7001
突角左	65208.0002.7002
突角右	65208.0002.7003

F<sub>max</sub> = 1000 kN/m

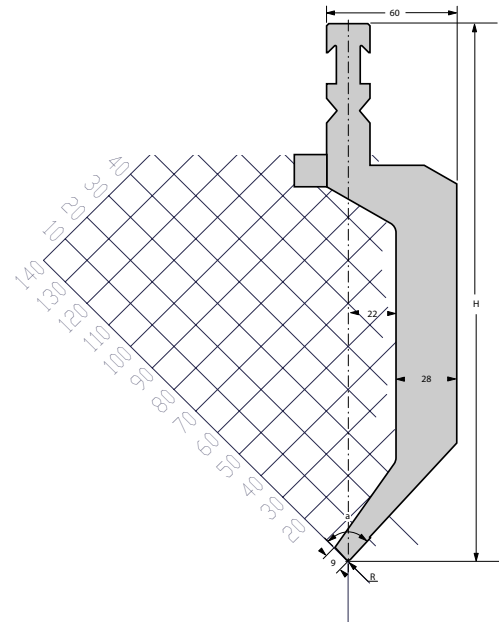
34.4 kg/m



98.0 mm



# P4 RF-AC/85° H250



[R] 半徑 ( mm ) *	1.5
尖角	85°
[H] 高度 ( mm )	250

\*可依要求提供其他半徑

標準長度	零件編號
30 mm	65208.0004.5001
35 mm	65208.0004.5002
40 mm	65208.0004.5003
45 mm	65208.0004.5004
50 mm	65208.0004.5005
55 mm	65208.0004.5006
60 mm	65208.0004.5007
65 mm	65208.0004.5008
70 mm	65208.0004.5015
75 mm	65208.0004.5016
80 mm	65208.0004.5017

標準長度	零件編號
85 mm	65208.0004.5018
90 mm	65208.0004.5019
95 mm	65208.0004.5020
100 mm	65208.0004.5011
200 mm	65208.0004.5012
275 mm	65208.0004.5013
300 mm	65208.0004.5014
突角組左 + 右	65208.0004.7003
突角左	65208.0004.7001
突角右	65208.0004.7002



F max = 600 kN/m



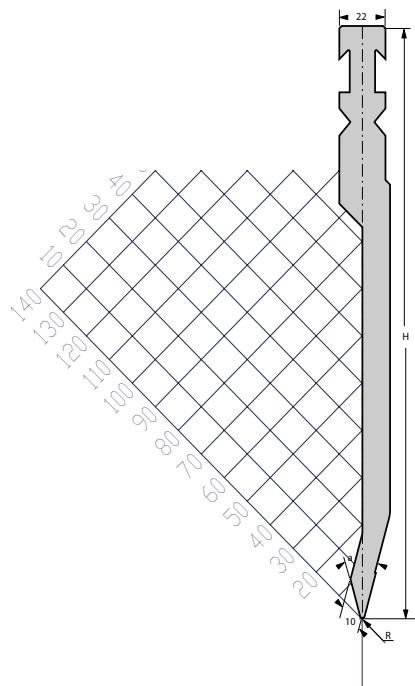
48.3 kg/m



98.0 mm



## P5 RF-AC/30° H250



[R] 半徑 ( mm ) *	1
尖角	30°
[H] 高度 ( mm )	250

\*可依要求提供其他半徑

標準長度	零件編號
30 mm	65208.0005.5001
35 mm	65208.0005.5002
40 mm	65208.0005.5003
45 mm	65208.0005.5004
50 mm	65208.0005.5005
55 mm	65208.0005.5006
60 mm	65208.0005.5007
65 mm	65208.0005.5008
70 mm	65208.0005.5015
75 mm	65208.0005.5016
80 mm	65208.0005.5017

標準長度	零件編號
85 mm	65208.0005.5018
90 mm	65208.0005.5019
95 mm	65208.0005.5020
100 mm	65208.0005.5011
200 mm	65208.0005.5012
275 mm	65208.0005.5013
300 mm	65208.0005.5014
515 mm	65208.0005.5021
突角組左 + 右	65208.0005.7003
突角左	65208.0005.7001
突角右	65208.0005.7002



F max = 750 kN/m



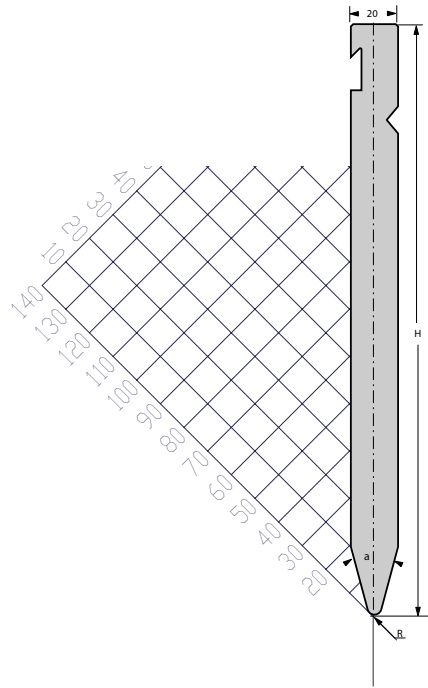
26.0 kg/m



98.0 mm



# P7 RF-AC/30° H250



[R] 半徑 ( mm ) *	3
尖角	30°
[H] 高度 ( mm )	250

\*可依要求提供其他半徑

標準長度	零件編號
30 mm	65208.0007.5001
35 mm	65208.0007.5002
40 mm	65208.0007.5003
45 mm	65208.0007.5004
50 mm	65208.0007.5005
55 mm	65208.0007.5006
60 mm	65208.0007.5007
65 mm	65208.0007.5008
70 mm	65208.0007.5015
75 mm	65208.0007.5016
80 mm	65208.0007.5017

標準長度	零件編號
85 mm	65208.0007.5018
90 mm	65208.0007.5019
95 mm	65208.0007.5020
100 mm	65208.0007.5011
200 mm	65208.0007.5012
275 mm	65208.0007.5013
300 mm	65208.0007.5014
515 mm	65208.0007.5026
突角組左 + 右	65208.0007.7003
突角左	65208.0007.7001
突角右	65208.0007.7002



F max = 1400 kN/m




35.9 kg/m



98.0 mm



# 底部工具





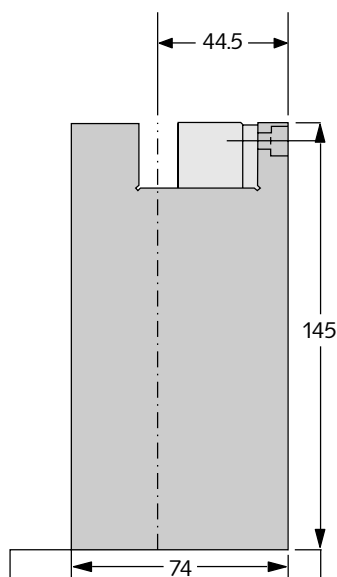


# 下部工作檯選項

含液壓工具夾持的工作檯

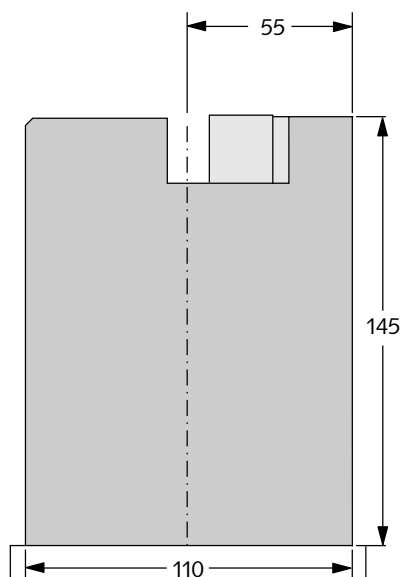
T12

( Optional Xpert 60 - 320及  
Xpert 250 - 1000 )



T13

( Optional Xpert 60 - 320及  
Xpert 250 - 1000 )








# 底部工具分段

模嵌塊VC L = 1025段

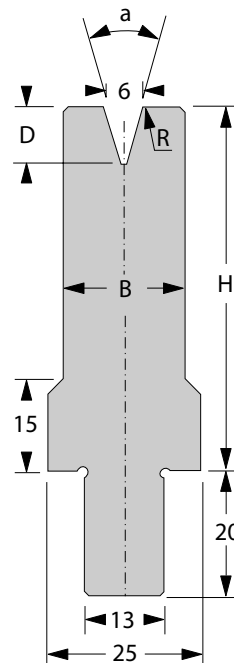


50	55	60	65	70	75	80	85	90	95	100	200

可依要求再特別分段。  
此外所有下部工具均可修改半徑、模具角度與高度（非標準）。



## V6C/30° H55



[R] 半徑 ( mm ) *	0.75
[a] V - 角度	30°
[H] 高度 ( mm )	55

[B] 寬度 ( mm )	20
[D] 深度 ( mm )	9.3

\*可依要求提供其他半徑

標準長度	零件編號
50 mm	64208.0006.5001
55 mm	64208.0006.5002
60 mm	64208.0006.5003
65 mm	64208.0006.5004
70 mm	64208.0006.5005
75 mm	64208.0006.5006
80 mm	64208.0006.5007
85 mm	64208.0006.5008
90 mm	64208.0006.5009
95 mm	64208.0006.5010
100 mm	64208.0006.5011

標準長度	零件編號
200 mm	64208.0006.5012
275 mm	64208.0006.5013
300 mm	64208.0006.5014
515 mm	64208.0006.5015
1025 mm段	64208.0006.5000



F max 30° = 400 kN/m



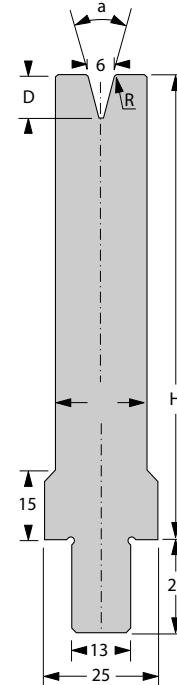
10.9 kg/m



13 mm 模嵌塊



# V6C/30° H100



[R] 半徑 ( mm ) *	0.75
[a] V - 角度	30°
[H] 高度 ( mm )	100

[B] 寬度 ( mm )	20
[D] 深度 ( mm )	9.3

\*可依要求提供其他半徑

標準長度	零件編號
50 mm	64208.0006.5016
55 mm	64208.0006.5017
60 mm	64208.0006.5018
65 mm	64208.0006.5019
70 mm	64208.0006.5020
75 mm	64208.0006.5021
80 mm	64208.0006.5022
85 mm	64208.0006.5023
90 mm	64208.0006.5024
95 mm	64208.0006.5025
100 mm	64208.0006.5026

標準長度	零件編號
200 mm	64208.0006.5027
275 mm	64208.0006.5028
300 mm	64208.0006.5029
515 mm	64208.0006.5030
1025 mm段	64208.0006.5031



F max 30° = 400 kN/m



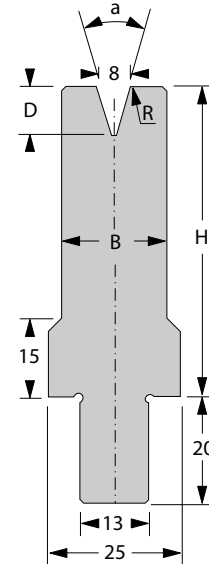

18.0 kg/m



13 mm 模嵌塊



## V8C/30° H55



[R] 半徑 ( mm ) *	1
[a] V - 角度	30°
[H] 高度 ( mm )	55

[B] 寬度 ( mm )	20
[D] 深度 ( mm )	11.2

\*可依要求提供其他半徑

標準長度	零件編號
50 mm	64208.0008.5001
55 mm	64208.0008.5002
60 mm	64208.0008.5003
65 mm	64208.0008.5004
70 mm	64208.0008.5005
75 mm	64208.0008.5006
80 mm	64208.0008.5007
85 mm	64208.0008.5008
90 mm	64208.0008.5009
95 mm	64208.0008.5010
100 mm	64208.0008.5011

標準長度	零件編號
200 mm	64208.0008.5012
275 mm	64208.0008.5013
300 mm	64208.0008.5014
515 mm	64208.0008.5015
1025 mm段	64208.0008.5000



F max 30° = 400 kN/m



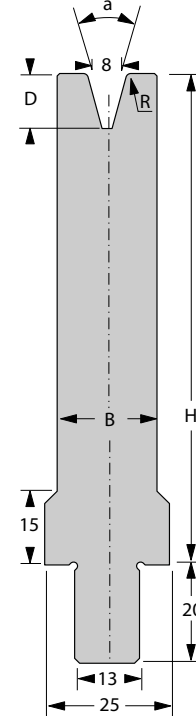
10.8 kg/m



13 mm 模嵌塊



# V8C/30° H100



[R] 半徑 ( mm ) *	1
[a] V - 角度	30°
[H] 高度 ( mm )	100

[B] 寬度 ( mm )	20
[D] 深度 ( mm )	11.2

\*可依要求提供其他半徑

標準長度	零件編號
50 mm	64208.0008.5016
55 mm	64208.0008.5017
60 mm	64208.0008.5018
65 mm	64208.0008.5019
70 mm	64208.0008.5020
75 mm	64208.0008.5021
80 mm	64208.0008.5022
85 mm	64208.0008.5023
90 mm	64208.0008.5024
95 mm	64208.0008.5025
100 mm	64208.0008.5026

標準長度	零件編號
200 mm	64208.0008.5027
275 mm	64208.0008.5028
300 mm	64208.0008.5029
515 mm	64208.0008.5030
1025 mm段	64208.0008.5165



F max 30° = 300 kN/m



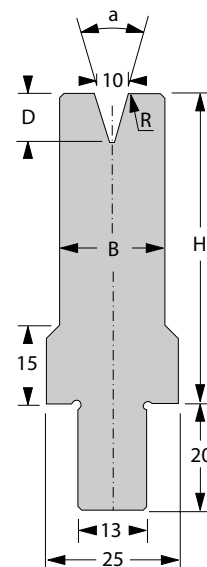

17.8 kg/m



13 mm 模嵌塊



## V10C/30° H55



[R] 半徑 ( mm ) *	1
[a] V - 角度	30°
[H] 高度 ( mm )	55

[B] 寬度 ( mm )	20
[D] 深度 ( mm )	14.9

\*可依要求提供其他半徑

標準長度	零件編號
50 mm	64208.0010.5001
55 mm	64208.0010.5002
60 mm	64208.0010.5003
65 mm	64208.0010.5004
70 mm	64208.0010.5005
75 mm	64208.0010.5006
80 mm	64208.0010.5007
85 mm	64208.0010.5008
90 mm	64208.0010.5009
95 mm	64208.0010.5010
100 mm	64208.0010.5011

標準長度	零件編號
200 mm	64208.0010.5012
275 mm	64208.0010.5013
300 mm	64208.0010.5014
515 mm	64208.0010.5015
1025 mm段	64208.0010.5000



F max 30° = 200 kN/m



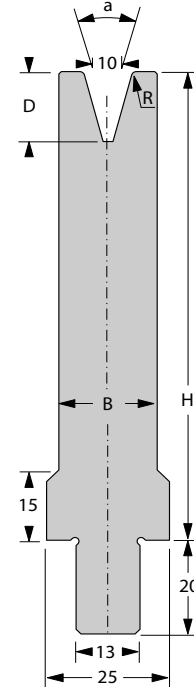
10.6 kg/m



13 mm 模嵌塊



# V10C/30° H100



[R] 半徑 ( mm ) *	1
[a] V - 角度	30°
[H] 高度 ( mm )	100

[B] 寬度 ( mm )	20
[D] 深度 ( mm )	14.9

\*可依要求提供其他半徑

標準長度	零件編號
50 mm	64208.0010.5016
55 mm	64208.0010.5017
60 mm	64208.0010.5018
65 mm	64208.0010.5019
70 mm	64208.0010.5020
75 mm	64208.0010.5021
80 mm	64208.0010.5022
85 mm	64208.0010.5023
90 mm	64208.0010.5024
95 mm	64208.0010.5025
100 mm	64208.0010.5026

標準長度	零件編號
200 mm	64208.0010.5027
275 mm	64208.0010.5028
300 mm	64208.0010.5029
515 mm	64208.0010.5030
1025 mm段	64208.0010.5031



F max 30° = 200 kN/m



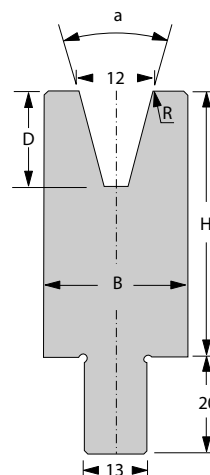
17.6 kg/m



13 mm 模嵌塊



## V12C/30° H55



[R] 半徑 ( mm ) *	1.5
[a] V - 角度	30°
[H] 高度 ( mm )	55

[B] 寬度 ( mm )	25
[D] 深度 ( mm )	18.6

\*可依要求提供其他半徑

標準長度	零件編號
50 mm	64208.0012.5001
55 mm	64208.0012.5002
60 mm	64208.0012.5003
65 mm	64208.0012.5004
70 mm	64208.0012.5005
75 mm	64208.0012.5006
80 mm	64208.0012.5007
85 mm	64208.0012.5008
90 mm	64208.0012.5009
95 mm	64208.0012.5010
100 mm	64208.0012.5011

標準長度	零件編號
200 mm	64208.0012.5012
275 mm	64208.0012.5013
300 mm	64208.0012.5014
515 mm	64208.0012.5015
1025 mm段	64208.0012.5000



F max 30° = 250 kN/m



11.8 kg/m

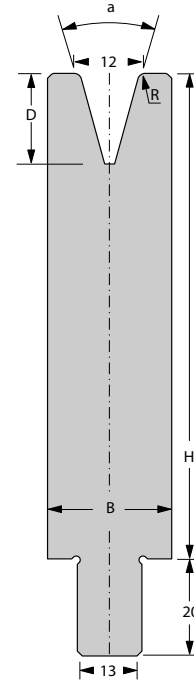


13 mm 模嵌塊





# V12C/30° H100



[R] 半徑 ( mm ) *	1.5
[a] V - 角度	30°
[H] 高度 ( mm )	100

[B] 寬度 ( mm )	25
[D] 深度 ( mm )	18.6

\*可依要求提供其他半徑

標準長度	零件編號
50 mm	64208.0012.5017
55 mm	64208.0012.5018
60 mm	64208.0012.5019
65 mm	64208.0012.5020
70 mm	64208.0012.5021
75 mm	64208.0012.5022
80 mm	64208.0012.5023
85 mm	64208.0012.5024
90 mm	64208.0012.5025
95 mm	64208.0012.5026
100 mm	64208.0012.5027

標準長度	零件編號
200 mm	64208.0012.5028
275 mm	64208.0012.5029
300 mm	64208.0012.5016
515 mm	64208.0012.5031
1025 mm段	64208.0012.5030



F max 30° = 250 kN/m



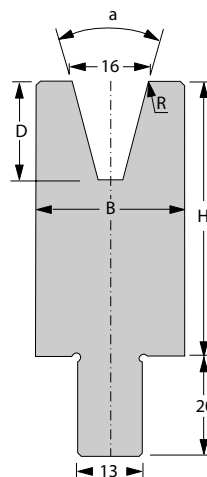
20.6 kg/m



13 mm 模嵌塊



## V16C/30° H55



[R] 半徑 ( mm ) *	2
[a] V - 角度	30°
[H] 高度 ( mm )	55

[B] 寬度 ( mm )	30
[D] 深度 ( mm )	20.5

\*可依要求提供其他半徑

標準長度	零件編號
50 mm	64208.0016.5001
55 mm	64208.0016.5002
60 mm	64208.0016.5003
65 mm	64208.0016.5004
70 mm	64208.0016.5005
75 mm	64208.0016.5006
80 mm	64208.0016.5007
85 mm	64208.0016.5008
90 mm	64208.0016.5009
95 mm	64208.0016.5010
100 mm	64208.0016.5011

標準長度	零件編號
200 mm	64208.0016.5012
275 mm	64208.0016.5013
300 mm	64208.0016.5014
515 mm	64208.0016.5015
1025 mm段	64208.0016.5000



F max 30° = 250 kN/m



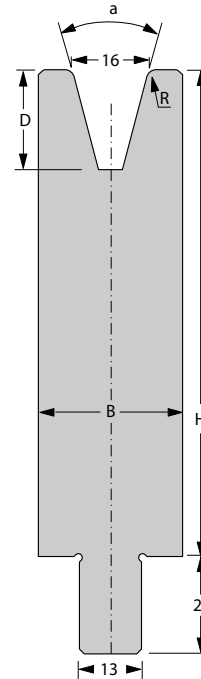
13.3 kg/m



13 mm 模嵌塊



# V16C/30° H100



[R] 半徑 ( mm ) *	2
[a] V - 角度	30°
[H] 高度 ( mm )	100

[B] 寬度 ( mm )	30
[D] 深度 ( mm )	20.5

\*可依要求提供其他半徑

標準長度	零件編號
50 mm	64208.0016.5016
55 mm	64208.0016.5017
60 mm	64208.0016.5018
65 mm	64208.0016.5019
70 mm	64208.0016.5020
75 mm	64208.0016.5021
80 mm	64208.0016.5022
85 mm	64208.0016.5023
90 mm	64208.0016.5024
95 mm	64208.0016.5025
100 mm	64208.0016.5026

標準長度	零件編號
200 mm	64208.0016.5027
275 mm	64208.0016.5028
300 mm	64208.0016.5029
515 mm	64208.0016.5030
1025 mm段	64208.0016.5040



F max 30° = 250 kN/m



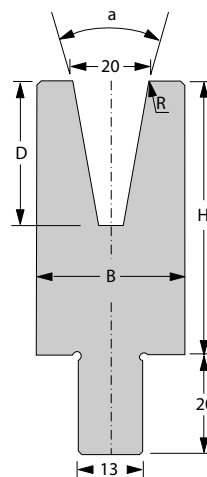
23.9 kg/m



13 mm 模嵌塊



## V20C/30° H55



[R] 半徑 ( mm ) *	2.5
[a] V - 角度	30°
[H] 高度 ( mm )	55

[B] 寬度 ( mm )	30
[D] 深度 ( mm )	28

\*可依要求提供其他半徑

標準長度	零件編號
50 mm	64208.0020.5001
55 mm	64208.0020.5002
60 mm	64208.0020.5003
65 mm	64208.0020.5004
70 mm	64208.0020.5005
75 mm	64208.0020.5006
80 mm	64208.0020.5007
85 mm	64208.0020.5008
90 mm	64208.0020.5009
95 mm	64208.0020.5010
100 mm	64208.0020.5011

標準長度	零件編號
200 mm	64208.0020.5012
275 mm	64208.0020.5013
300 mm	64208.0020.5014
515 mm	64208.0020.5015
1025 mm段	64208.0020.5000



F max 30° = 150 kN/m



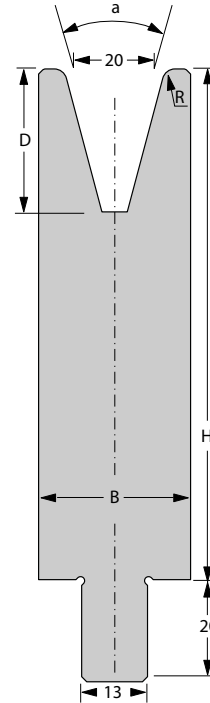
12.2 kg/m



13 mm 模嵌塊



# V20C/30° H100



[R] 半徑 ( mm ) *	2.5
[a] V - 角度	30°
[H] 高度 ( mm )	100

[B] 寬度 ( mm )	30
[D] 深度 ( mm )	28

\*可依要求提供其他半徑

標準長度	零件編號
50 mm	64208.0020.5017
55 mm	64208.0020.5018
60 mm	64208.0020.5019
65 mm	64208.0020.5020
70 mm	64208.0020.5021
75 mm	64208.0020.5022
80 mm	64208.0020.5023
85 mm	64208.0020.5024
90 mm	64208.0020.5025
95 mm	64208.0020.5026
100 mm	64208.0020.5027

標準長度	零件編號
200 mm	64208.0020.5028
275 mm	64208.0020.5029
300 mm	64208.0020.5016
515 mm	64208.0020.5031
1025 mm段	64208.0020.5030



F max 30° = 150 kN/m



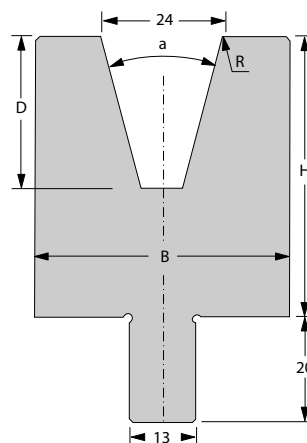
22.8 kg/m



13 mm 模嵌塊



## V24C/30° H55



[R] 半徑 ( mm ) *	3
[a] V - 角度	30°
[H] 高度 ( mm )	55

[B] 寬度 ( mm )	40
[D] 深度 ( mm )	29.8

\*可依要求提供其他半徑

標準長度	零件編號
50 mm	64208.0024.5001
55 mm	64208.0024.5002
60 mm	64208.0024.5003
65 mm	64208.0024.5004
70 mm	64208.0024.5005
75 mm	64208.0024.5006
80 mm	64208.0024.5007
85 mm	64208.0024.5008
90 mm	64208.0024.5009
95 mm	64208.0024.5010
100 mm	64208.0024.5011

標準長度	零件編號
200 mm	64208.0024.5012
275 mm	64208.0024.5013
300 mm	64208.0024.5014
515 mm	64208.0024.5015
1025 mm段	64208.0024.5000



F max 30° = 300 kN/m




15.5 kg/m



13 mm 模嵌塊



# V24C/30° H100



[R] 半徑 ( mm ) *	3
[a] V - 角度	30°
[H] 高度 ( mm )	100

[B] 寬度 ( mm )	40
[D] 深度 ( mm )	29.8

\*可依要求提供其他半徑

標準長度	零件編號
50 mm	64208.0024.5016
55 mm	64208.0024.5017
60 mm	64208.0024.5018
65 mm	64208.0024.5019
70 mm	64208.0024.5020
75 mm	64208.0024.5021
80 mm	64208.0024.5022
85 mm	64208.0024.5023
90 mm	64208.0024.5024
95 mm	64208.0024.5025
100 mm	64208.0024.5026

標準長度	零件編號
200 mm	64208.0024.5027
275 mm	64208.0024.5028
300 mm	64208.0024.5029
515 mm	64208.0024.5030
1025 mm段	64208.0024.5031



F max 30° = 300 kN/m



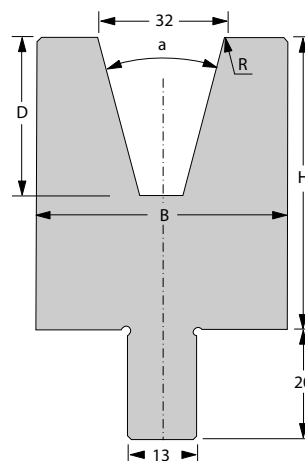

29.6 kg/m



13 mm 模嵌塊



## V32C/30° H55



[R] 半徑 ( mm ) *	4
[a] V - 角度	30°
[H] 高度 ( mm )	55

[B] 寬度 ( mm )	48
[D] 深度 ( mm )	33.6

\*可依要求提供其他半徑

標準長度	零件編號
50 mm	64208.0032.5001
55 mm	64208.0032.5002
60 mm	64208.0032.5003
65 mm	64208.0032.5004
70 mm	64208.0032.5005
75 mm	64208.0032.5006
80 mm	64208.0032.5007
85 mm	64208.0032.5008
90 mm	64208.0032.5009
95 mm	64208.0032.5010
100 mm	64208.0032.5011

標準長度	零件編號
200 mm	64208.0032.5012
275 mm	64208.0032.5013
300 mm	64208.0032.5014
515 mm	64208.0032.5015
1025 mm段	64208.0032.5000



F max 30° = 300 kN/m



16.7 kg/m

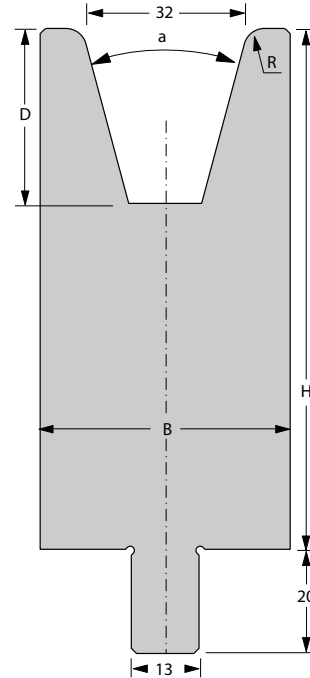


13 mm 模嵌塊





# V32C/30° H100



[R] 半徑 ( mm ) *	4
[a] V - 角度	30°
[H] 高度 ( mm )	100

[B] 寬度 ( mm )	48
[D] 深度 ( mm )	33.6

\*可依要求提供其他半徑

標準長度	零件編號
50 mm	64208.0032.5017
55 mm	64208.0032.5018
60 mm	64208.0032.5019
65 mm	64208.0032.5020
70 mm	64208.0032.5021
75 mm	64208.0032.5022
80 mm	64208.0032.5023
85 mm	64208.0032.5024
90 mm	64208.0032.5025
95 mm	64208.0032.5026
100 mm	64208.0032.5027

標準長度	零件編號
200 mm	64208.0032.5028
275 mm	64208.0032.5029
300 mm	64208.0032.5016
515 mm	64208.0032.5031
1025 mm段	64208.0032.5030



F max 30° = 300 kN/m



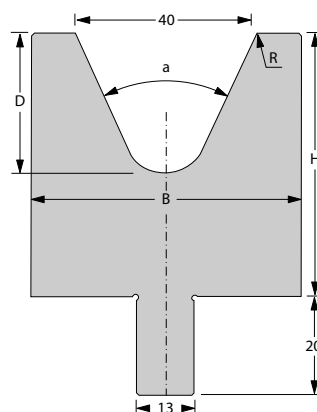

33.7 kg/m



13 mm 模嵌塊



## V40C/60° H55



[R] 半徑 ( mm ) *	5
[a] V - 角度	60°
[H] 高度 ( mm )	55

[B] 寬度 ( mm )	55
[D] 深度 ( mm )	29.6

\*可依要求提供其他半徑

標準長度	零件編號
50 mm	64208.0040.5001
55 mm	64208.0040.5002
60 mm	64208.0040.5003
65 mm	64208.0040.5004
70 mm	64208.0040.5005
75 mm	64208.0040.5006
80 mm	64208.0040.5007
85 mm	64208.0040.5008
90 mm	64208.0040.5009
95 mm	64208.0040.5010
100 mm	64208.0040.5011

標準長度	零件編號
200 mm	64208.0040.5012
275 mm	64208.0040.5013
300 mm	64208.0040.5014
515 mm	64208.0040.5015
1025 mm段	64208.0040.5000



F max 60° = 1800 kN/m



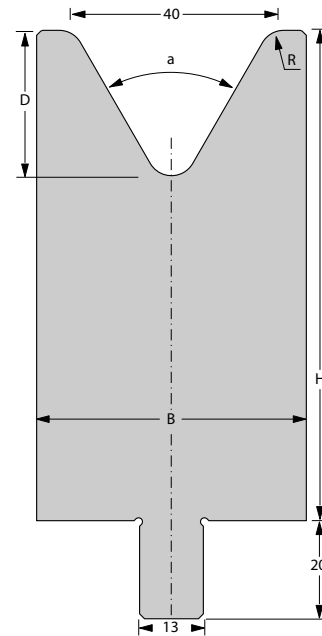
20.5 kg/m



13 mm 模嵌塊



# V40C/60° H100



[R] 半徑 ( mm ) *	5
[a] V - 角度	60°
[H] 高度 ( mm )	100

[B] 寬度 ( mm )	55
[D] 深度 ( mm )	29.6

\*可依要求提供其他半徑

標準長度	零件編號
50 mm	64208.0040.5017
55 mm	64208.0040.5018
60 mm	64208.0040.5019
65 mm	64208.0040.5020
70 mm	64208.0040.5021
75 mm	64208.0040.5022
80 mm	64208.0040.5023
85 mm	64208.0040.5024
90 mm	64208.0040.5025
95 mm	64208.0040.5026
100 mm	64208.0040.5027

標準長度	零件編號
200 mm	64208.0040.5028
275 mm	64208.0040.5029
300 mm	64208.0040.5016
515 mm	64208.0040.5031
1025 mm段	64208.0040.5030



$F_{max} 60^\circ = 1300 \text{ kN/m}$



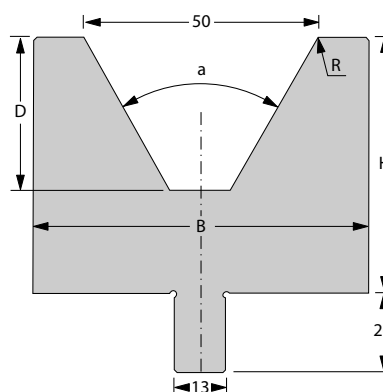

39.9 kg/m



13 mm 模嵌塊



## V50C/60° H55



[R] 半徑 ( mm ) *	5
[a] V - 角度	60°
[H] 高度 ( mm )	55

[B] 寬度 ( mm )	70
[D] 深度 ( mm )	30.3

\*可依要求提供其他半徑

標準長度	零件編號
50 mm	64208.0050.5001
55 mm	64208.0050.5002
60 mm	64208.0050.5003
65 mm	64208.0050.5004
70 mm	64208.0050.5005
75 mm	64208.0050.5006
80 mm	64208.0050.5007
85 mm	64208.0050.5008
90 mm	64208.0050.5009
95 mm	64208.0050.5010
100 mm	64208.0050.5011

標準長度	零件編號
200 mm	64208.0050.5012
275 mm	64208.0050.5013
300 mm	64208.0050.5014
515 mm	64208.0050.5015
1025 mm段	64208.0050.5000



F max 60° = 1200 kN/m



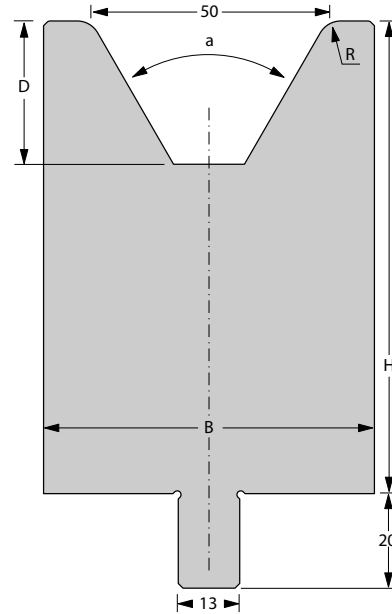
24.5 kg/m



13 mm 模嵌塊



# V50C/60° H100



[R] 半徑 ( mm ) *	5
[a] V - 角度	60°
[H] 高度 ( mm )	100

[B] 寬度 ( mm )	70
[D] 深度 ( mm )	30.3

\*可依要求提供其他半徑

標準長度	零件編號
50 mm	64208.0050.5016
55 mm	64208.0050.5017
60 mm	64208.0050.5018
65 mm	64208.0050.5019
70 mm	64208.0050.5020
75 mm	64208.0050.5021
80 mm	64208.0050.5022
85 mm	64208.0050.5023
90 mm	64208.0050.5024
95 mm	64208.0050.5025
100 mm	64208.0050.5026

標準長度	零件編號
200 mm	64208.0050.5027
275 mm	64208.0050.5028
300 mm	64208.0050.5029
515 mm	64208.0050.5031
1025 mm段	64208.0050.5030



F max 60° = 2000 kN/m



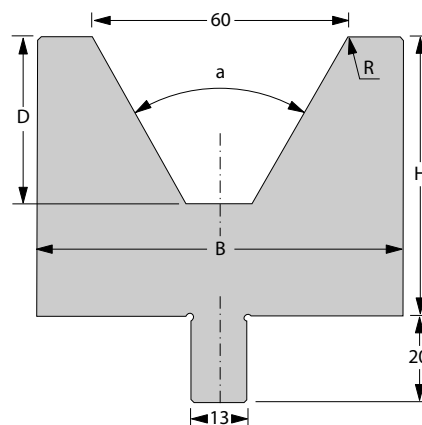

49.2 kg/m



13 mm 模嵌塊



## V60C/60° H65



[R] 半徑 ( mm ) *	7
[a] V - 角度	60°
[H] 高度 ( mm )	65

[B] 寬度 ( mm )	80
[D] 深度 ( mm )	39

\*可依要求提供其他半徑

標準長度	零件編號
50 mm	64208.0060.5001
55 mm	64208.0060.5002
60 mm	64208.0060.5003
65 mm	64208.0060.5004
70 mm	64208.0060.5005
75 mm	64208.0060.5006
80 mm	64208.0060.5007
85 mm	64208.0060.5008
90 mm	64208.0060.5009
95 mm	64208.0060.5010
100 mm	64208.0060.5011

標準長度	零件編號
200 mm	64208.0060.5012
275 mm	64208.0060.5013
300 mm	64208.0060.5014
515 mm	64208.0060.5031
1025 mm段	64208.0060.5000



F max 60° = 1600 kN/m



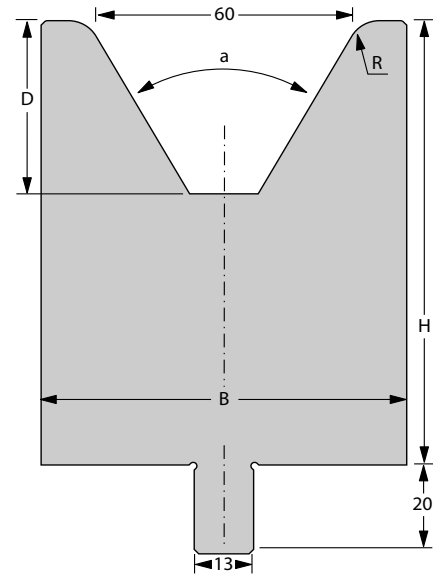
31.4 kg/m



13 mm 模嵌塊



# V60C/60° H100



[R] 半徑 ( mm ) *	7
[a] V - 角度	60°
[H] 高度 ( mm )	100

[B] 寬度 ( mm )	80
[D] 深度 ( mm )	39

\*可依要求提供其他半徑

標準長度	零件編號
50 mm	64208.0060.5016
55 mm	64208.0060.5017
60 mm	64208.0060.5018
65 mm	64208.0060.5019
70 mm	64208.0060.5020
75 mm	64208.0060.5021
80 mm	64208.0060.5022
85 mm	64208.0060.5023
90 mm	64208.0060.5024
95 mm	64208.0060.5025
100 mm	64208.0060.5026

標準長度	零件編號
200 mm	64208.0060.5015
275 mm	64208.0060.5027
300 mm	64208.0060.5028
1025 mm段	64208.0060.5030



F max 60° = 2000 kN/m



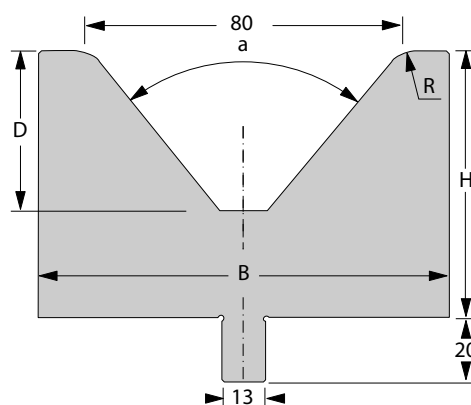

53.4 kg/m



13 mm 模嵌塊



## V80C/80° H65



[R] 半徑 ( mm ) *	10
[a] V - 角度	80°
[H] 高度 ( mm )	65

[B] 寬度 ( mm )	100
[D] 深度 ( mm )	38.7

\*可依要求提供其他半徑

標準長度	零件編號
50 mm	64208.0080.5001
55 mm	64208.0080.5002
60 mm	64208.0080.5003
65 mm	64208.0080.5004
70 mm	64208.0080.5005
75 mm	64208.0080.5006
80 mm	64208.0080.5007
85 mm	64208.0080.5008
90 mm	64208.0080.5009
95 mm	64208.0080.5010
100 mm	64208.0080.5011

標準長度	零件編號
200 mm	64208.0080.5012
275 mm	64208.0080.5013
300 mm	64208.0080.5014
515 mm	64208.0080.5029
1025 mm段	64208.0080.5000



F max 80° = 1400 kN/m



38.6 kg/m

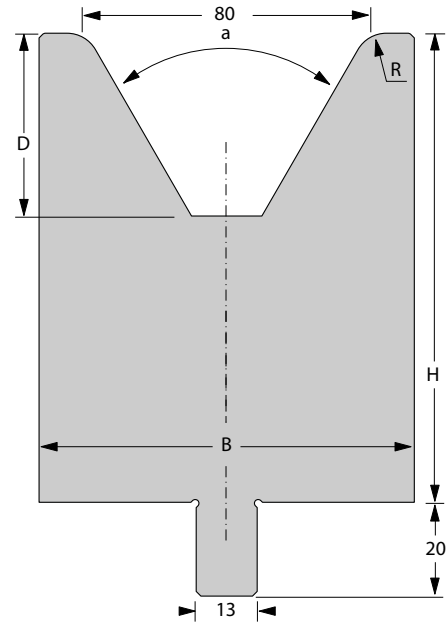


13 mm 模嵌塊





# V80C/80° H100



[R] 半徑 ( mm ) *	10
[a] V - 角度	80°
[H] 高度 ( mm )	100

[B] 寬度 ( mm )	100
[D] 深度 ( mm )	38.7

\*可依要求提供其他半徑

標準長度	零件編號
50 mm	64208.0080.5015
55 mm	64208.0080.5016
60 mm	64208.0080.5017
65 mm	64208.0080.5018
70 mm	64208.0080.5019
75 mm	64208.0080.5020
80 mm	64208.0080.5021
85 mm	64208.0080.5022
90 mm	64208.0080.5023
95 mm	64208.0080.5024
100 mm	64208.0080.5025

標準長度	零件編號
200 mm	64208.0080.5026
275 mm	64208.0080.5027
300 mm	64208.0080.5028
1025 mm段	64208.0080.5030



F max 80° = 1400 kN/m



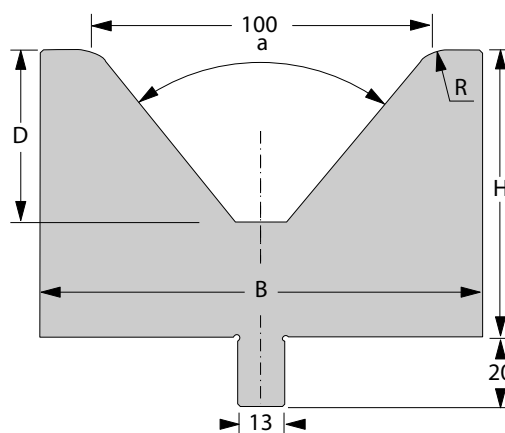

66.0 kg/m



13 mm 模嵌塊



## V100C/80° H85



[R] 半徑 ( mm ) *	12
[a] V - 角度	80°
[H] 高度 ( mm )	85

[B] 寬度 ( mm )	125
[D] 深度 ( mm )	50.5

\*可依要求提供其他半徑

標準長度	零件編號
50 mm	64208.0100.5001
55 mm	64208.0100.5002
60 mm	64208.0100.5003
65 mm	64208.0100.5004
70 mm	64208.0100.5005
75 mm	64208.0100.5006
80 mm	64208.0100.5007
85 mm	64208.0100.5008
90 mm	64208.0100.5009
95 mm	64208.0100.5010
100 mm	64208.0100.5011

標準長度	零件編號
200 mm	64208.0100.5012
275 mm	64208.0100.5013
300 mm	64208.0100.5014
1025 mm段	64208.0100.5000



F max 80° = 1800 kN/m



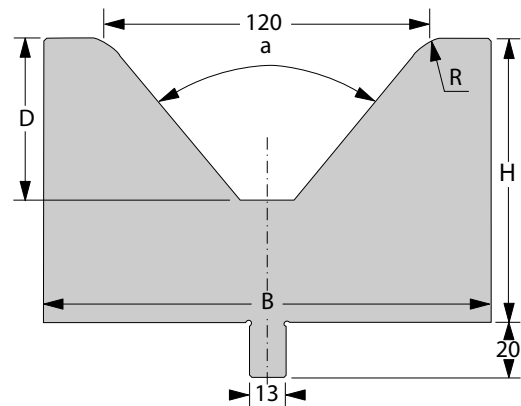

60.5 kg/m



13 mm 模嵌塊



# V120C/80° H105



[R] 半徑 ( mm ) *	15
[a] V - 角度	80°
[H] 高度 ( mm )	105

[B] 寬度 ( mm )	160
[D] 深度 ( mm )	59.5

\*可依要求提供其他半徑

標準長度	零件編號
50 mm	64208.0120.5001
55 mm	64208.0120.5002
60 mm	64208.0120.5003
65 mm	64208.0120.5004
70 mm	64208.0120.5005
75 mm	64208.0120.5006
80 mm	64208.0120.5007
85 mm	64208.0120.5008
90 mm	64208.0120.5009
95 mm	64208.0120.5010
100 mm	64208.0120.5011

標準長度	零件編號
200 mm	64208.0120.5012
275 mm	64208.0120.5013
300 mm	64208.0120.5014
1025 mm段	64208.0120.5000



F max 80° = 2000 kN/m



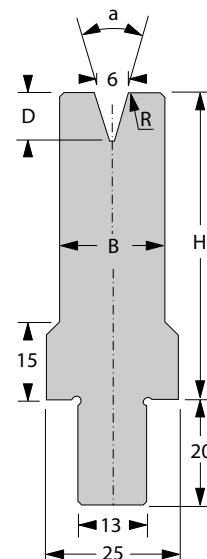
101.0 kg/m



13 mm 模嵌塊



## V6SC/30° H55



[R] 半徑 ( mm ) *	0.75
[a] V - 角度	30°
[H] 高度 ( mm )	55

[B] 寬度 ( mm )	12
[D] 深度 ( mm )	9.3

\*可依要求提供其他半徑

標準長度	零件編號
50 mm	64208.0006.5101
55 mm	64208.0006.5102
60 mm	64208.0006.5103
65 mm	64208.0006.5104
70 mm	64208.0006.5105
75 mm	64208.0006.5106
80 mm	64208.0006.5107
85 mm	64208.0006.5108
90 mm	64208.0006.5109
95 mm	64208.0006.5110
100 mm	64208.0006.5111

標準長度	零件編號
200 mm	64208.0006.5112
275 mm	64208.0006.5113
300 mm	64208.0006.5114
515 mm	64208.0006.5115
1025 mm段	64208.0006.5100



F max 30° = 100 kN/m



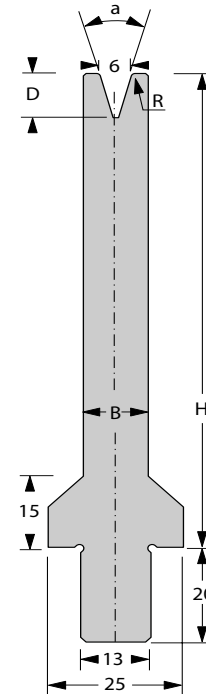
8.1 kg/m



13 mm 模嵌塊



# V6SC/30° H100



[R] 半徑 ( mm ) *	0.75
[a] V - 角度	30°
[H] 高度 ( mm )	100

[B] 寬度 ( mm )	12
[D] 深度 ( mm )	9.3

\*可依要求提供其他半徑

標準長度	零件編號
50 mm	64208.0006.5151
55 mm	64208.0006.5152
60 mm	64208.0006.5153
65 mm	64208.0006.5154
70 mm	64208.0006.5155
75 mm	64208.0006.5156
80 mm	64208.0006.5157
85 mm	64208.0006.5158
90 mm	64208.0006.5159
95 mm	64208.0006.5160
100 mm	64208.0006.5161

標準長度	零件編號
200 mm	64208.0006.5162
275 mm	64208.0006.5163
300 mm	64208.0006.5164
515 mm	64208.0006.5165
1025 mm段	64208.0006.5150



F max 30° = 100 kN/m



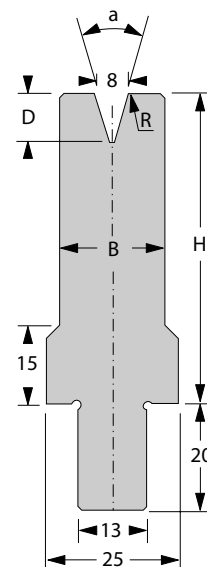
12.3 kg/m



13 mm 模嵌塊



## V8SC/30° H55



[R] 半徑 ( mm ) *	1
[a] V - 角度	30°
[H] 高度 ( mm )	55

[B] 寬度 ( mm )	14
[D] 深度 ( mm )	11.2

\*可依要求提供其他半徑

標準長度	零件編號
50 mm	64208.0008.5102
55 mm	64208.0008.5103
60 mm	64208.0008.5104
65 mm	64208.0008.5105
70 mm	64208.0008.5106
75 mm	64208.0008.5107
80 mm	64208.0008.5108
85 mm	64208.0008.5109
90 mm	64208.0008.5110
95 mm	64208.0008.5111
100 mm	64208.0008.5112

標準長度	零件編號
200 mm	64208.0008.5113
275 mm	64208.0008.5114
300 mm	64208.0008.5115
515 mm	64208.0008.5116
1025 mm段	64208.0008.5100



F max 30° = 100 kN/m



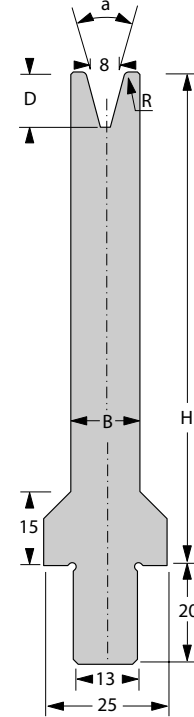
8.7 kg/m



13 mm 模嵌塊



# V8SC/30° H100



[R] 半徑 ( mm ) *	1
[a] V - 角度	30°
[H] 高度 ( mm )	100

[B] 寬度 ( mm )	14
[D] 深度 ( mm )	11.2

\*可依要求提供其他半徑

標準長度	零件編號
50 mm	64208.0008.5151
55 mm	64208.0008.5152
60 mm	64208.0008.5153
65 mm	64208.0008.5154
70 mm	64208.0008.5155
75 mm	64208.0008.5156
80 mm	64208.0008.5157
85 mm	64208.0008.5158
90 mm	64208.0008.5159
95 mm	64208.0008.5160
100 mm	64208.0008.5161

標準長度	零件編號
200 mm	64208.0008.5162
275 mm	64208.0008.5163
300 mm	64208.0008.5164
515 mm	64208.0008.5166
1025 mm段	64208.0008.5150



$F_{max} 30^\circ = 1000 \text{ kN/m}$



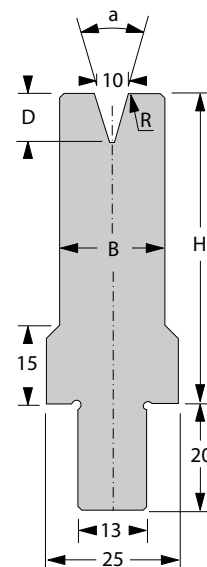
13.7 kg/m



13 mm 模嵌塊



## V10SC/30° H55



[R] 半徑 ( mm ) *	1
[a] V - 角度	30°
[H] 高度 ( mm )	55

[B] 寬度 ( mm )	16
[D] 深度 ( mm )	14.9

\*可依要求提供其他半徑

標準長度	零件編號
50 mm	64208.0010.5101
55 mm	64208.0010.5102
60 mm	64208.0010.5103
65 mm	64208.0010.5104
70 mm	64208.0010.5105
75 mm	64208.0010.5106
80 mm	64208.0010.5107
85 mm	64208.0010.5108
90 mm	64208.0010.5109
95 mm	64208.0010.5110
100 mm	64208.0010.5111

標準長度	零件編號
200 mm	64208.0010.5112
275 mm	64208.0010.5113
300 mm	64208.0010.5114
515 mm	64208.0010.5115
1025 mm段	64208.0010.5100



F max 30° = 100 kN/m



9.1 kg/m

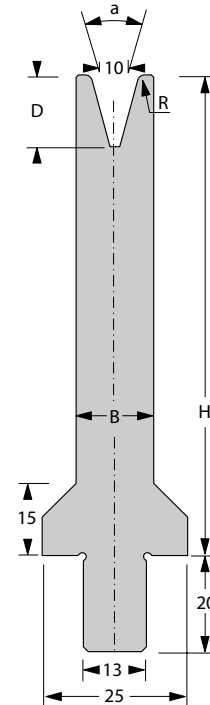


13 mm 模嵌塊





# V10SC/30° H100



[R] 半徑 ( mm ) *	1
[a] V - 角度	30°
[H] 高度 ( mm )	100

[B] 寬度 ( mm )	16
[D] 深度 ( mm )	14.9

\*可依要求提供其他半徑

標準長度	零件編號
50 mm	64208.0010.5117
55 mm	64208.0010.5118
60 mm	64208.0010.5119
65 mm	64208.0010.5120
70 mm	64208.0010.5121
75 mm	64208.0010.5122
80 mm	64208.0010.5123
85 mm	64208.0010.5124
90 mm	64208.0010.5125
95 mm	64208.0010.5126
100 mm	64208.0010.5127

標準長度	零件編號
200 mm	64208.0010.5128
275 mm	64208.0010.5129
300 mm	64208.0010.5130
515 mm	64208.0010.5131
1025 mm段	64208.0010.5116



F max 30° = 100 kN/m



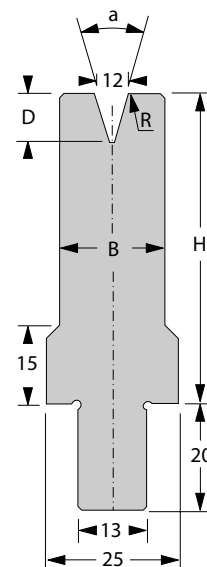

14.7 kg/m



13 mm 模嵌塊



## V12SC/30° H55



[R] 半徑 ( mm ) *	1.5
[a] V - 角度	30°
[H] 高度 ( mm )	55

[B] 寬度 ( mm )	18
[D] 深度 ( mm )	18.6

\*可依要求提供其他半徑

標準長度	零件編號
50 mm	64208.0012.5101
55 mm	64208.0012.5102
60 mm	64208.0012.5103
65 mm	64208.0012.5104
70 mm	64208.0012.5105
75 mm	64208.0012.5106
80 mm	64208.0012.5107
85 mm	64208.0012.5108
90 mm	64208.0012.5109
95 mm	64208.0012.5110
100 mm	64208.0012.5111

標準長度	零件編號
200 mm	64208.0012.5112
275 mm	64208.0012.5113
300 mm	64208.0012.5114
515 mm	64208.0012.5115
1025 mm段	64208.0012.5100



F max 30° = 100 kN/m



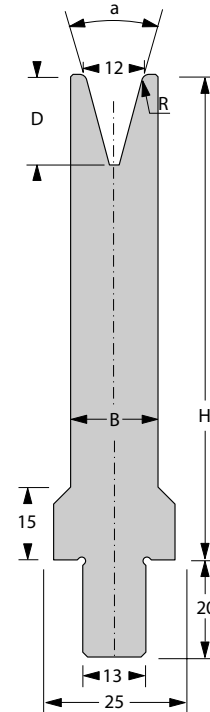
9.5 kg/m



13 mm 模嵌塊



# V12SC/30° H100



[R] 半徑 ( mm ) *	1.5
[a] V - 角度	30°
[H] 高度 ( mm )	100

[B] 寬度 ( mm )	18
[D] 深度 ( mm )	18.6

\*可依要求提供其他半徑

標準長度	零件編號
50 mm	64208.0012.5117
55 mm	64208.0012.5118
60 mm	64208.0012.5119
65 mm	64208.0012.5120
70 mm	64208.0012.5121
75 mm	64208.0012.5122
80 mm	64208.0012.5123
85 mm	64208.0012.5124
90 mm	64208.0012.5125
95 mm	64208.0012.5126
100 mm	64208.0012.5127

標準長度	零件編號
200 mm	64208.0012.5128
275 mm	64208.0012.5129
300 mm	64208.0012.5130
515 mm	64208.0012.5131
1025 mm段	64208.0012.5116



F max 30° = 100 kN/m



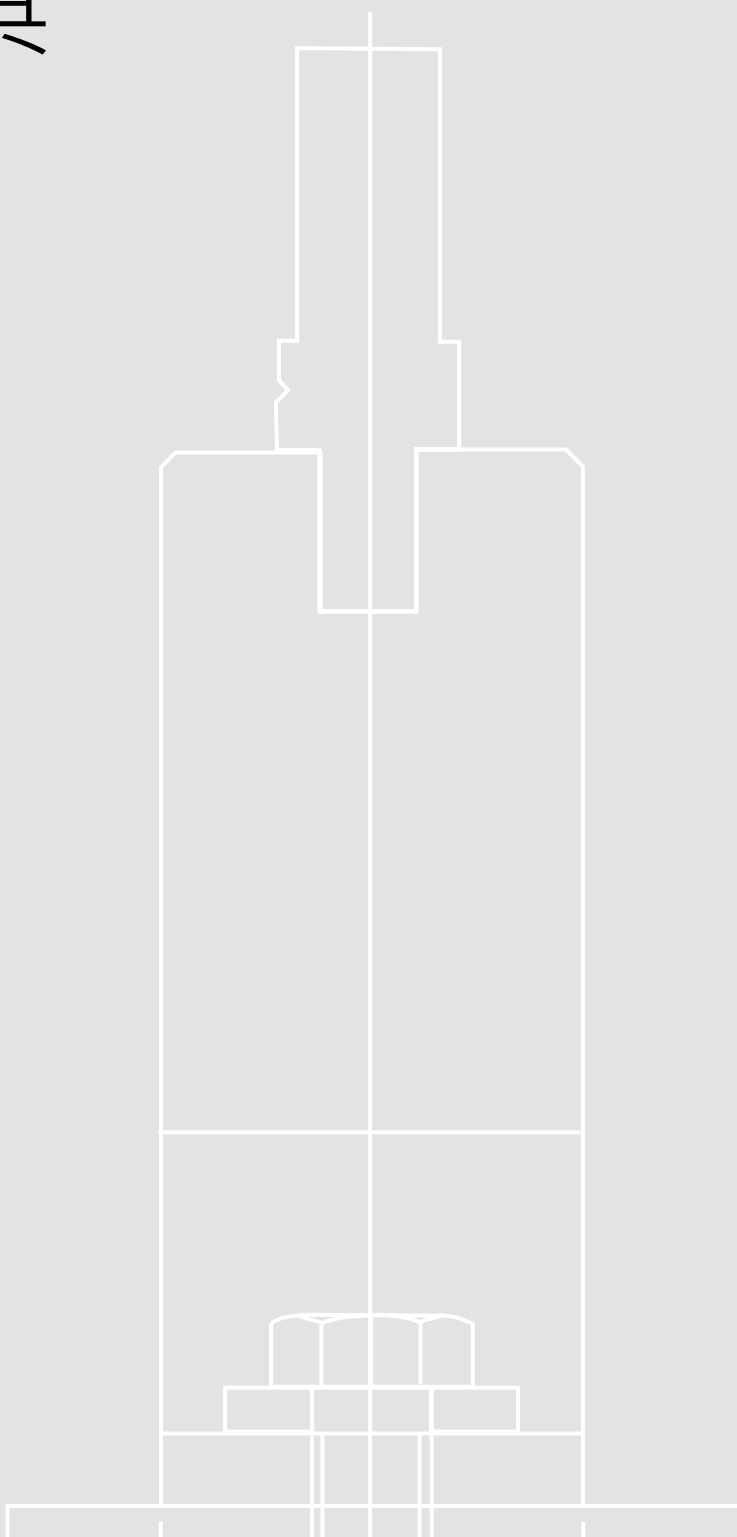
15.9 kg/m



13 mm 模嵌塊



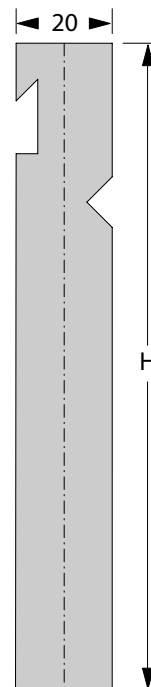
# 摺邊工具 展平工具







## P11 RF-AC H250



[B] 寬度 ( mm )	20
[H] 高度 ( mm )	250

標準長度	零件編號
30 mm	65208.0011.5001
35 mm	65208.0011.5002
40 mm	65208.0011.5003
45 mm	65208.0011.5004
50 mm	65208.0011.5005
55 mm	65208.0011.5006
60 mm	65208.0011.5007
65 mm	65208.0011.5008
70 mm	65208.0011.5009
75 mm	65208.0011.5010
80 mm	65208.0011.5011

標準長度	零件編號
85 mm	65208.0011.5012
90 mm	65208.0011.5013
95 mm	65208.0011.5014
100 mm	65208.0011.5015
200 mm	65208.0011.5016
275 mm	65208.0011.5017
300 mm	65208.0011.5018
515 mm	65208.0011.5023
1175 mm段	65208.0011.5000



F max = 1400 kN/m



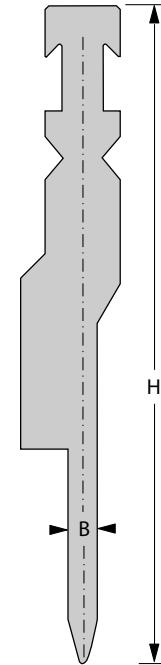
35.9 kg/m



98.0 mm



# P900/8 RF-AC/30° H250



[B] 寬度 ( mm )	26.5
[H] 高度 ( mm )	250

標準長度	零件編號
30 mm	65208.0900.5002
35 mm	65208.0900.5003
40 mm	65208.0900.5004
45 mm	65208.0900.5005
50 mm	65208.0900.5006
55 mm	65208.0900.5007
60 mm	65208.0900.5008
65 mm	65208.0900.5009
70 mm	65208.0900.5010
75 mm	65208.0900.5011
80 mm	65208.0900.5012

標準長度	零件編號
85 mm	65208.0900.5013
90 mm	65208.0900.5014
95 mm	65208.0900.5015
100 mm	65208.0900.5016
200 mm	65208.0900.5017
275 mm	65208.0900.5018
300 mm	65208.0900.5019
515 mm	65208.0900.5020
1175 mm段	65208.0900.5000



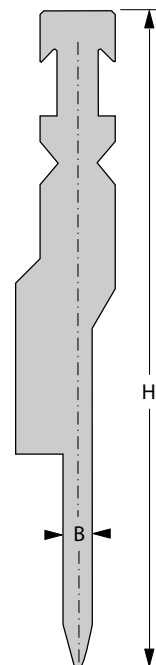
F max = 1000 kN/m



29.2 kg/m



## P900/10 RF-AC/30° H250



[B] 寬度 ( mm ) 26.5

[H] 高度 ( mm ) 250

標準長度	零件編號
30 mm	65208.0900.5050
35 mm	65208.0900.5041
40 mm	65208.0900.5042
45 mm	65208.0900.5043
50 mm	65208.0900.5044
55 mm	65208.0900.5045
60 mm	65208.0900.5046
65 mm	65208.0900.5047
70 mm	65208.0900.5048
75 mm	65208.0900.5049
80 mm	65208.0900.5040

標準長度	零件編號
85 mm	65208.0900.5051
90 mm	65208.0900.5052
95 mm	65208.0900.5053
100 mm	65208.0900.5054
200 mm	65208.0900.5055
275 mm	65208.0900.5056
300 mm	65208.0900.5057
515 mm	65208.0900.5058
1175 mm段	65208.0900.5059



F max = 1000 kN/m

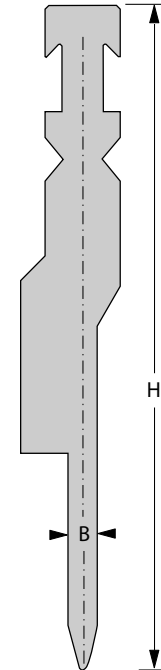


29.2 kg/m





# P900/12 RF-AC/30° H250



[B] 寬度 ( mm )	26.5
[H] 高度 ( mm )	250

標準長度	零件編號
30 mm	65208.0900.5021
35 mm	65208.0900.5022
40 mm	65208.0900.5023
45 mm	65208.0900.5024
50 mm	65208.0900.5025
55 mm	65208.0900.5026
60 mm	65208.0900.5027
65 mm	65208.0900.5028
70 mm	65208.0900.5029
75 mm	65208.0900.5030
80 mm	65208.0900.5031

標準長度	零件編號
85 mm	65208.0900.5032
90 mm	65208.0900.5033
95 mm	65208.0900.5034
100 mm	65208.0900.5035
200 mm	65208.0900.5036
275 mm	65208.0900.5037
300 mm	65208.0900.5001
515 mm	65208.0900.5038
1175 mm段	65208.0900.5039



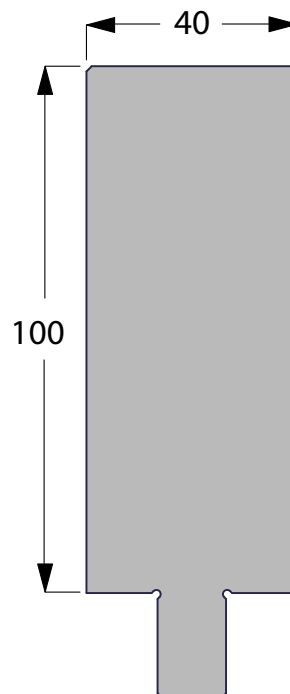
F max = 1000 kN/m



34.3 kg/m



## V-Flat B40



[B] 寬度 ( mm ) 40

[H] 高度 ( mm ) 100

標準長度	零件編號
50 mm	64208.0000.5001
55 mm	64208.0000.5002
60 mm	64208.0000.5003
65 mm	64208.0000.5004
70 mm	64208.0000.5005
75 mm	64208.0000.5006
80 mm	64208.0000.5007
85 mm	64208.0000.5008
90 mm	64208.0000.5009
95 mm	64208.0000.5010
100 mm	64208.0000.5011

標準長度	零件編號
200 mm	64208.0000.5012
275 mm	64208.0000.5013
300 mm	64208.0000.5014
515 mm	64208.0000.5015
1025 mm段	64208.0000.5000



F max 30° = 2000 kN/m



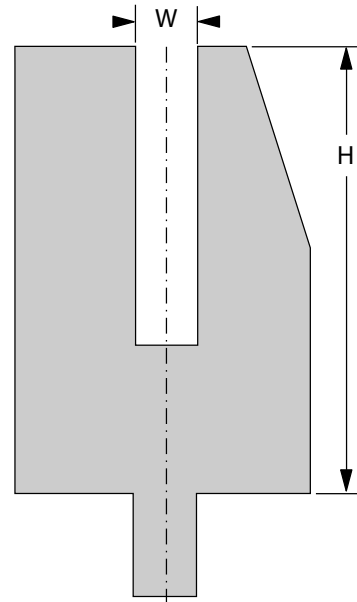
35.5 kg/m



13 mm 模嵌塊



# V900/08C



[B] 寬度 ( mm )	55
[H] 高度 ( mm )	85

標準長度	零件編號
50 mm	64208.0900.5003
55 mm	64208.0900.5004
60 mm	64208.0900.5005
65 mm	64208.0900.5006
70 mm	64208.0900.5007
75 mm	64208.0900.5008
80 mm	64208.0900.5009
85 mm	64208.0900.5010
90 mm	64208.0900.5011
95 mm	64208.0900.5012
100 mm	64208.0900.5013

標準長度	零件編號
200 mm	64208.0900.5014
275 mm	64208.0900.5015
300 mm	64208.0900.5002
515 mm	64208.0900.5016
1025 mm段	64208.0900.5000



$F_{max} 30^\circ = 250 \text{ kN/m}$



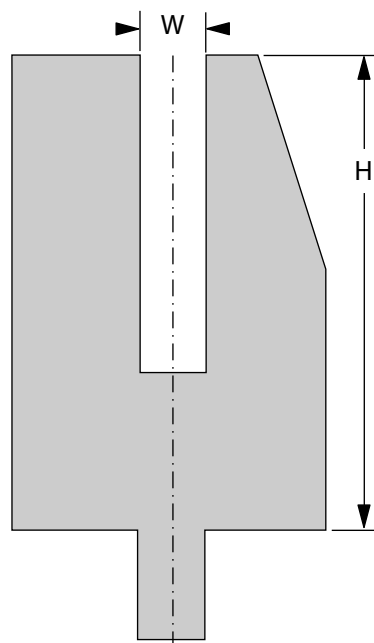
35.5 kg/m



13 mm 模嵌塊



## V900/10C



[B] 寬度 ( mm )    55

[H] 高度 ( mm )    85

標準長度	零件編號
50 mm	64208.0900.5032
55 mm	64208.0900.5033
60 mm	64208.0900.5034
65 mm	64208.0900.5047
70 mm	64208.0900.5035
75 mm	64208.0900.5036
80 mm	64208.0900.5037
85 mm	64208.0900.5038
90 mm	64208.0900.5039
95 mm	64208.0900.5040
100 mm	64208.0900.5041

標準長度	零件編號
200 mm	64208.0900.5042
275 mm	64208.0900.5043
300 mm	64208.0900.5044
515 mm	64208.0900.5045
1025 mm段	64208.0900.5046



F max 30° = 250 kN/m



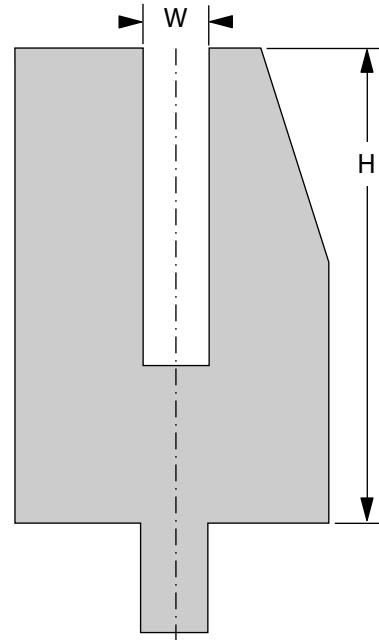
32.0 kg/m



13 mm 模嵌塊



# V900/12C



[B] 寬度 ( mm )	55
[H] 高度 ( mm )	85

標準長度	零件編號
50 mm	64208.0900.5017
55 mm	64208.0900.5018
60 mm	64208.0900.5019
65 mm	64208.0900.5020
70 mm	64208.0900.5021
75 mm	64208.0900.5022
80 mm	64208.0900.5023
85 mm	64208.0900.5024
90 mm	64208.0900.5025
95 mm	64208.0900.5026
100 mm	64208.0900.5027

標準長度	零件編號
200 mm	64208.0900.5028
275 mm	64208.0900.5029
300 mm	64208.0900.5001
515 mm	64208.0900.5030
1025 mm段	64208.0900.5031



$F_{max} 30^\circ = 250 \text{ kN/m}$



31.0 kg/m



13 mm 模嵌塊



# 全球聯絡資料

**Bystronic Laser AG**

Industriestrasse 21  
3362 Niederönz  
Switzerland  
電話：+41 62 956 33 33  
電子郵件：info.laser@bystronic.com

**Bystronic Australia Pty. Ltd.**

4 Latchford Street  
Cranbourne West VIC 3977  
Australia  
電話：+61 1300 975 761  
電子郵件：info.au@bystronic.com

**Bystronic Austria GmbH**

Schärdinger Straße 15  
4061 Pasching  
Austria  
電話：+43 7229 64411  
電子郵件：office.at@bystronic.com

**Bystronic do Brasil Ltda.**

Rua Parma 203  
83413-587 – Colombo – PR  
Brazil  
電話：+55 41 3666 9000  
電子郵件：bystronic.br@bystronic.com

**Bystronic Canada Ltd**

3330 Ridgeway Drive, Unit #11  
Mississauga, ON L5L 5Z9  
Canada  
電話：+1 905 890 2999  
電子郵件：sales.canada@bystronic.com

**百超 (天津) 激光技术有限公司**

中國  
300308天津自贸试验区  
( 空港经济区 )  
西十道46号  
電話：+86 22 5980 1888  
電子郵件：info.tj.cn@bystronic.com

**Bystronic Czech Republic s.r.o.**

Turanka 115/1222  
627 00 Brno Slatina  
Czech Republic  
電話：+420 532 123 314  
電子郵件：info.cz@bystronic.com

**Bystronic Ibérica, S.A.**

Avda. Tenerife nº 2  
Edificio 1, Planta 3, Oficina D  
28700 San Sebastián de los Reyes  
(Madrid) España  
電話：+34 91 654 48 78  
電子郵件：sales.es@bystronic.com

**Bystronic France SAS**

Parc Technopolis  
3, Avenue du Canada  
91940 Les Ulis Cedex  
France  
電話：+33 1 69 41 99 84  
電子郵件：info.fr@bystronic.com

**Bystronic Maschinenbau GmbH**

Mühlhäuser Strasse 3  
99867 Gotha  
Germany  
電話：+49 3621 38 30  
電子郵件：info.bending@bystronic.com

**Bystronic Deutschland GmbH**

Römerstrasse 14  
71296 Heimsheim  
Germany  
電話：+49 7033 46 99 0  
電子郵件：info.de@bystronic.com

**Bystronic Magyarország Kft.**

Budaörs Business Center  
Puskás Tivadarút 5  
2040 Budaörs  
Hungary  
電話：+36 23 610 433  
電子郵件：info.hu@bystronic.com

**Bystronic Laser India (Pvt) Ltd.**

7C, Tadiwala Road  
Next to Hotel Pancharatna  
Pune 411 001  
India  
電話：+91 20 67294800  
電子郵件：info.in@bystronic.com

**Bystronic Italia SRL**

Via del Lavoro, 30  
20813 Bovisio-Masciago  
Italia  
電話：+39 0362 5993 1  
電子郵件：sales.it@bystronic.com

**Bystronic Japan, Ltd.**

2-95-3 Inadaira Musashimurayama-shi  
Tokyo 208-0023  
Japan  
電話：+81 42 506 8271  
電子郵件：Cesar.Mujica@bystronic.com





**Bystronic Laser Pte. Ltd.**

(Representative Office)  
Level 8, MCT Tower, Sky Park,  
One City, Jalan USJ 25/1  
Subang Jaya  
47650 Selangor  
Malaysia  
電話：+60 3 8022 8268

**Bystronic Mexico S.A. de C.V.**

Helios 401 A, Parque Industrial FINSA  
Apodaca  
66600 Nuevo León  
Mexico  
電話：+52 81 2133 7600  
電子郵件：sales.mexico@bystronic.com

**Bystronic Benelux B.V.**

Duurzaamheidsring 11  
4231 EX Meerkerk  
Nederland  
電話：+31 184 611 020  
電子郵件：sales.benelux@bystronic.com

**Bystronic Korea, Ltd.**

3F Bystronic Bldg,  
32-18, LS-ro  
91 Beon-gil, Dongan-gu Anyang-si  
14119 Gyeonggi-do  
Korea  
電話：+82 31 389 9800  
電子郵件：info.kr@bystronic.com

**Bystronic Polska Sp. z o.o.**

Ul. Sokolowska 47  
PL-05-806 Sokolów  
Poland  
電話：+48 22 331 37 70  
電子郵件：info.pl@bystronic.com

**S.C. Bystronic Laser S.R.L.**

Str. Poienelor no. 5  
Industrial Pro Roman Park  
500419 Brasov  
Romania  
電話：+40 268 322 140  
電子郵件：info.ro@bystronic.com

**Bystronic Laser**

Zorge Street, 9A  
Stroenie 2 (Building 2)  
125252 Moscow  
Russia  
電話：+7 495 984 71 44  
電子郵件：info.ru@bystronic.com

**百超 (上海) 精密机床有限公司**

上海市  
长宁区  
福泉北路388号  
A座602 ( 200335 )  
電話：+86 21 6082 9300  
電子郵件：info.sha.cn@bystronic.com

**Bystronic Pte. Ltd.**

Thye Hong Centre  
2 Leng Kee Road #02-04  
159086 Singapore  
電話：+65 6472 6300  
電子郵件：info.sg@bystronic.com

**Bystronic Scandinavia AB**

Metallvägen 30A  
195 72 Rosersberg  
Sverige  
電話：+46 (0)8 594 415 50  
電子郵件：Services.SE@bystronic.com

**Bystronic Sales AG**

Industriestrasse 21  
3362 Niederörs  
Switzerland  
電話：+41 62 956 37 83  
電子郵件：info.sales@bystronic.com

**百超國際雷射有限公司**

台灣 ( R.O.C )  
248新北市五股區  
五權路66號  
電話：+886 2 2299 2699  
電子郵件：hotline.tw@bystronic.com

**Bystronic Lazer ve Su Isinlari**

Makineleri Sanayi ve Ticaret Ltd. Sti.  
Serifali Mevkii, Barbaros Caddesi  
No: 66 K:1  
34775 Ümraniye/Istanbul  
Turkey  
電話：+90 216 464 6160  
電子郵件：info.tr@bystronic.com

**LLC Bystronic Ukraine**

59 Zhylyanskaya Street  
Diplomat Hall, 2nd floor, Office 207  
1033 Kyiv  
Ukraine  
電話：+380 44 569 74 37  
電子郵件：info.cis@bystronic.com

**Bystronic UK Ltd.**

6 Wayside Business Park  
Wilson's Lane  
Coventry  
Warwickshire CV6 6NY  
United Kingdom  
電話：+44 (0)844 848 5850  
電子郵件：sales.uk@bystronic.com

**Bystronic Inc.**

2200 West Central Road  
US-Hoffman Estates  
IL 60192  
USA  
電話：+1 847 214 0300  
電子郵件：sales.us@bystronic.com

**Bystronic Vietnam Co. Ltd.**

38/7 Truong Chinh Str.  
Tan Thoi Nhat Ward  
District 12  
Hochiminh City  
Vietnam  
電話：+84 28 3719 2278  
電子郵件：Anhtuan.Ha@bystronic.com

